

®

WATCHMARK



NÁVOD NA OBSLUHU

WWW.WATCHMARK.COM

OBSAH

Úvod

Informácie o hodinkách	4
Konfigurácia zariadenia	
Obsah balenia	
Požiadavky na hardvér	5
Nabíjanie hodínok	
Ďalšie informácie	6
Ako nosiť inteligentné hodinky?	7
Výmena remienka hodínok	8

Aplikácie a funkcie

Inštalácia aplikácií	9
Funkcie dostupné v Smartwatch	10
Čas, dátum	
Krokomer	
Ovládanie jasú	
Počítadlo kalórií	
Vzdialenosť	
Pulzometer	11
Krvný tlak	
Športové režimy	12
Monitor spánku	
Stopky	
Funkcia "nájsť telefón"	13
Oznámenia/správy	
Zmena témy číselníka	

OBSAH

Aplikácie a funkcie

Dostupné funkcie v aplikácii	14
Monitorovanie srdcovej frekvencie	
Pripomenka pohybu	
Pripomenka hydratácie	
Budík	15
Pripomenka liekov	
Pripomenka stretnutia	
Pripomenka sociálnej aplikácie	
Oznámenia/správy	
Režim "nerušiť"	16
Funkcia G-senzora	
Ovládanie fotoaparátu telefónu	
Vyhľadanie hodínok	
Funkcia starostlivosti	17
Obnovenie továrenských nastavení	

Všeobecné informácie

Technické údaje	18
Reklamácia výrobku	19
Vrátenie výrobku	20
Výmena výrobku	21

Úvod

O inteligentných hodinkách Watchmark WKW10

Okrem mnohých užitočných funkcií tieto veľmi ženské inteligentné hodinky splnia svoj účel aj ako doplnok každodenného oblečenia. Má dotykový displej, ktorý obsahuje možnosť personalizácie ciferníka, a pripojenie Bluetooth umožňuje hodinky jednoducho synchronizovať s telefónom. Hodinky sa ovládajú pomocou dotykového panela v spodnej časti obrazovky. Ak chcete prechádzať ponukami, krátko sa dotknite panela. Ak chcete vybrať, dlho stlačte panel.

Konfigurácia zariadenia

Obsah balenia



Inteligentné hodinky (farba a materiál sa môžu líšiť v závislosti od vybranej farby)



Nabíjačka (farba a materiál sa môžu líšiť v závislosti od vybraného modelu)

Remienok hodiniiek (farba a materiál sa môžu líšiť v závislosti od vybranej farby)

Požiadavky na hardvér

iOS 8.0 a novší

Android 4.4 a novší

Podporované rozhranie

Bluetooth: 5.0

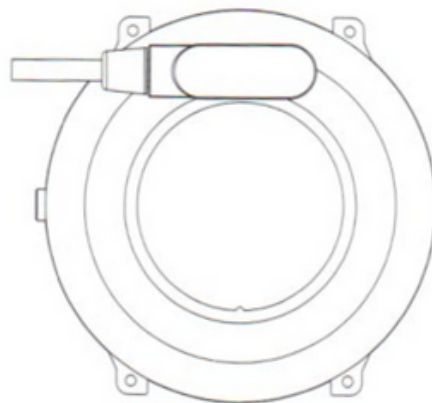
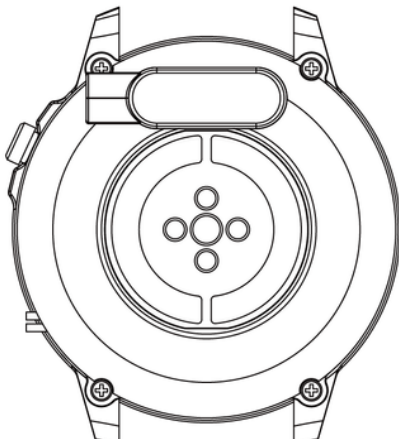


Android 4.4+



iOS 8.0+

Pokyny na nabíjanie



Tieto inteligentné hodinky používajú indukčné (bezdrôtové) nabíjanie. Pripojte nabíjací kábel do vstupu USB a pripojte nabíjaciu kolísku ku kontaktom na zadnej strane zariadenia. Po pripojení sa nabíjanie spustí automaticky a na obrazovke sa zobrazí ikona nabíjania.

Úplné nabitie batérie trvá približne 2 hodiny. Počas nabíjania hodinky nepoužívajte.

Upozornenie: Nepripájajte magnetický nabíjací kábel k žiadnym 2 kontaktom súčasne s vodivým materiálom, pretože to môže spôsobiť skrat.

Ďalšie informácie

Pred použitím zariadenia si pozorne prečítajte celú používateľskú príručku. Odporúča sa používať iba originálnu batériu, nabíjačku a príslušenstvo, ktoré sú súčasťou súpravy dodanej so zariadením.

Výrobca ani distribútor nenesú zodpovednosť za používanie príslušenstva tretích strán.

Funkcie, ktoré sú uvedené v tejto príručke, sa môžu v jednotlivých modeloch líšiť, pretože príručka je všeobecným opisom inteligentných hodín. Niektoré modely sa môžu odchyľovať od normy.

Pred prvým použitím zariadenia ho nabíjajte minimálne 2 hodiny. Pred použitím zariadenia si musíte stiahnuť a nainštalovať aplikáciu a prijať všetky súhlasy, ktoré si inteligentné hodinky vyžadujú. Ak sa to neuskutoční úplne, nebudú k dispozícii všetky funkcie zariadenia. Inteligentné hodinky si vyžadujú prístup len k funkciám, ktoré sú potrebné na ich správne fungovanie.

Spoločnosť si vyhradzuje právo na zmenu obsahu tejto príručky.

Ako nosiť inteligentné hodinky?

Remienok pre tento model hodín je široký 16 mm. Je vymeniteľný a je možné dokúpiť ďalšie popruhy v inej farbe alebo z iného materiálu.

Nosenie hodín

Keď necvičíte, noste inteligentné hodinky ako bežné hodinky, t. j. jeden prst nad zápästnou kosťou.

Ak chcete naplno využiť funkciu monitorovania srdcovej frekvencie počas cvičenia, skúste zariadenie nosiť nad zápästím (2 prsty nad zápästnou kosťou), aby ste zvýšili pohodlie a stabilitu. Pri mnohých cvičeniach, ako je napríklad jazda na bicykli alebo vzpieranie, môže dôjsť k zmene umiestnenia inteligentných hodín napríklad ohnutím zápästia. Ak hodinky ležia nižšie na zápästnej kosti, meranie môže byť prerušované, preto je dôležité správne umiestnenie.

Výmena remienka hodín

Pred použitím hodín k nim pripevnite originálny remienok. Pri vykonávaní tejto operácie buďte opatrní a dávajte pozor na nechty pri pripájaní lunety k hodinkám.

Nosenie opasku/náramku

1. Jeden koniec remienka spolu s lunetami vložte do priehlbiny obalu hodín. Lunety môžu byť oddelené, v takom prípade by sa mali najprv umiestniť na oba konce remienka/obalu hodín.
2. Na druhom konci zasuňte lunetu do stredu dutiny a pripevnite ju k hodinkám.

Odstránenie opasku/náramku

1. Jednou rukou stlačte koliesko na teleskope a jemne ho zatlačte dovnútra.
2. Potom ťahajte smerom nahor, kým sa luneta neodpojí od hodín.

Nastavenie náramku

1. Podkopte západku, ktorá sa nachádza na vonkajšej strane náramku.
2. Západku posuňte na príslušnú stranu, aby ste zmenšili alebo zväčšili veľkosť.
3. Keď dosiahnete požadovaný efekt, zaistite západku.

Aplikácie a funkcie

Inštalácia aplikácií

Aplikácia pre model inteligentných hodín WKW10 je "Fit". Aplikáciu si môžete stiahnuť z Google Play / App Store alebo prostredníctvom nižšie uvedeného QR kódu.



Google Play



App Store

Po nainštalovaní aplikácie zapnite v telefóne funkciu Bluetooth a prejdite do aplikácie. Vytvorte si účet alebo sa prihláste anonymne a prijmite podmienky. Vyplňte svoje údaje a povoľte prístup. Aby aplikácia správne fungovala, musíte udeliť všetky súhlasy, ktoré požaduje. Ak chcete pripojiť hodinky, kliknite na tlačidlo v dolnom rohu: "Devices" a potom "Pair devices". Telefón vyhľadá zariadenia a vy by ste mali vybrať príslušný model (KW10).

Funkcie dostupné v hodinkách Smartwatch

- **Čas, dátum, deň v týždni**

Na displeji sa zobrazuje čas, dátum a deň v týždni. Údaje sa zobrazia na hlavnej obrazovke hodínok po synchronizácii s telefónom.

- **Krokomer**

Počíta kroky vykonané v daný deň (údaje sa resetujú každý deň od 00:00). Počet prejdenej krokov je možné zobrazit' v aplikácii alebo na nasledujúcich kartách v ponuke hodínok.

- **Nastavenie jasnosti podsvietenia obrazovky**

Nastavenie jasnosti pomáha chrániť oči pred príliš jasnou obrazovkou v noci a šetrí batériu hodínok. Túto funkciu nájdete v ponuke hodínok.

- **Počítadlo kalórií**

Vypočíta počet kalórií spálených za daný deň. Údaje o spálených kalóriách nájdete na nasledujúcich kartách v ponuke hodínok a v aplikácii.

- **Prejdená vzdialenosť**

Informácie o tom, akú vzdialenosť ste počas dňa prešli. Údaje o prejdenej vzdialenosti nájdete na nasledujúcich kartách v ponuke hodínok a v aplikácii.

Funkcie dostupné v hodinkách Smartwatch

- **Pulzometer***

Tepová frekvencia alebo pulz: je to počet úderov srdcového svalu za 1 minútu. Prijatá norma je 60 až 100 úderov za minútu. Pri zvýšenom pulze hovoríme o tachykardii, pri zníženom o bradykardii. Oba stavy môžu byť nebezpečné pre naše zdravie. V hodinkách sa funkcia na meranie srdcovej frekvencie nachádza na druhej karte ponuky hodínok.

- **Krvný tlak***

Krvný tlak je sila, ktorou krv tlačí na steny tepien počas kontrakcie a diastoly srdcového svalu. Prijatá norma pre systolický tlak je 120 mm Hg, zatiaľ čo pre diastolický tlak je to 80 mm Hg. Na hodinkách sa funkcia merania krvného tlaku nachádza na tretej karte v ponuke hodínok.

Funkcie dostupné v hodinkách Smartwatch

- **Športové režimy**

9 športových režimov hodínok umožňuje kontrolovať vaše tréningové ciele prostredníctvom monitorovania krokov, srdcového tepu, kalórií a vzdialenosti.

Údaje o tréningu nájdete v aplikácii po synchronizácii.

Dostupné športové režimy: beh, chôdza, lezenie, cyklistika, plávanie, stolný tenis, basketbal, bedminton, futbal. Na hodinkách nájdete funkciu športových režimov na nasledujúcich kartách v ponuke hodínok.

- **Monitor spánku***

Funkcia, ktorá pomáha analyzovať spánok človeka. Hodinky zobrazujú počet hodín spánku a fázy spánku, v ktorých rozlišujeme plytký a hlboký spánok.

Na hodinkách sa funkcia monitorovania spánku nachádza na nasledujúcich kartách v ponuke hodínok.

- **Stopky**

Funkcia, ktorá sa používa na monitorovanie a meranie krátkych časových úsekov. V hodinkách sa funkcia stopiek nachádza na nasledujúcich kartách v ponuke hodínok.

Funkcie dostupné v hodinkách Smartwatch

- **Funkcia "Nájsť telefón"**

Po správnom spárovaní zariadenia s aplikáciou v telefóne budete môcť telefón rýchlo nájsť. Keď vyberiete funkciu "Nájsť telefón", telefón začne vibrovať a zvoniť. Na hodinkách nájdete túto funkciu na nasledujúcich kartách v ponuke hodínok.

- **Oznámenia / správy**

Po pripojení hodínok k telefónu prostredníctvom aplikácie a povolení príslušných oprávnení sa na hodinkách zobrazia prichádzajúce oznámenia o správach a zo sociálnych sietí. Aby sa oznámenia zobrazovali, musí byť táto funkcia povolená v nastaveniach aplikácie.

- **Zmena témy ciferníka**

Na hodinkách je na výber niekoľko ciferníkov. Funkciu na zmenu témy ciferníka nájdete na nasledujúcich kartách v ponuke hodínok. Ak chcete vybrať tému, dlho stlačte dotykový panel.

Funkcie dostupné vo vyhradenej aplikácii

- **Automatické monitorovanie srdcovej frekvencie**

V aplikácii je možné vykonávať merania srdcovej frekvencie na požiadanie a merania je možné nastaviť aj na cyklické meranie. Cyklické meranie je možné zapnúť alebo vypnúť v aplikácii a nastaviť ho na automatické meranie každých 5 minút.

Automatické meranie sa vykonáva bez nášho zásahu.

Meranie srdcovej frekvencie nám pomáha určiť intenzitu tréningu, zistiť rozdiely v našej srdcovej frekvencii v stresových situáciách a v pokoji. Ak chcete automaticky monitorovať srdcovú frekvenciu, v aplikácii vyberte položku "Zariadenie" a potom "Nepretržité monitorovanie srdcovej frekvencie".

Nastavenie automatického merania znižuje výdrž batérie.

- **Pripomienka pohybu**

V aplikácii môžete nastaviť cyklické pripomenutia každých 60-240 minút, pričom hodinky, keď zistia, že osoba zostáva dlhší čas bez pohybu, pripomenú jej vykonanie aktivity. Ak chcete túto funkciu zapnúť, v aplikácii vyberte položku "Zariadenie" a potom "Nastavenia pripomienok".

- **Pripomienka hydratácie**

V aplikácii je možné nastaviť cyklické pripomenutia každých 60-240 minút, ktoré hodinkám pripomenú, aby siahli po vode. Ak chcete túto funkciu zapnúť, v aplikácii vyberte položku "Device" (Zariadenie) a potom "Reminder settings" (Nastavenia pripomienok).

Funkcie dostupné vo vyhradenej aplikácii

- **Alarm**

Ak chcete na hodinkách nastaviť budík, v aplikácii vyberte čas budenia a čas. Ak to chcete urobiť, vyberte v aplikácii položku "Zariadenie" a potom "Nastavenia pripomenutia".

- **Pripomienka na lieky**

V aplikácii môžete nastaviť cyklické pripomenutia každých 60-240 minút, aby ste hodinkám pripomenuli, že máte užiť lieky. Ak chcete túto funkciu zapnúť, v aplikácii vyberte položku "Device" (Zariadenie) a potom "Reminder settings" (Nastavenia pripomienok).

- **Pripomienka stretnutia**

V aplikácii môžete nastaviť pripomenutie stretnutia. Ak chcete túto funkciu zapnúť, v aplikácii vyberte položku "Device" (Zariadenie) a potom "Reminder settings" (Nastavenia pripomienok).

- **Upozornenia/správy**

Funkcia upozornenia umožňuje prečítať začiatok správy na obrazovke inteligentných hodín. Oznámenia môžu prichádzať z aplikácií, ako sú QQ, WeChat, LinkedIn, Skype, Facebook, WhatsApp, Instagram a Gmail. Ak chcete túto funkciu zapnúť, prejdite do časti "Zariadenie" a potom vyberte položku "Oznámenie".

Funkcie dostupné vo vyhradenej aplikácii

- **Režim "nerušiť"**

Režim, ktorý spôsobí, že sa nezobrazia žiadne oznámenia medzi 22:00 a 8:00. Ak chcete aktivovať tento režim, vyberte položku "Zariadenie" a potom "Nerušiť".

- **Funkcia G-senzora**

Ak chcete aktivovať obrazovku hodín pohybovom ruky, vyberte v aplikácii "Device" a potom "Lift wrist".

- **Ovládanie fotoaparátu telefónu**

Táto funkcia umožňuje na diaľku snímať fotografie pomocou fotoaparátu telefónu aktiváciou tlačidla spúšte fotoaparátu na hodinkách. Ak chcete nasnímať fotografiu, vyberte položku "Device" (Zariadenie) a potom "Take picture" (Nasnímať). Užitočná funkcia napríklad na zhotovovanie skupinových fotografií na diaľku.

- **Vyhľadanie hodín**

Výberom funkcie "Nájsť zariadenie" v aplikácii spustíte na hodinkách vibračný signál, ktorý vám pomôže hodinky lokalizovať.

Funkcie dostupné vo vyhradenej aplikácii

- **Funkcia starostlivosti**

V aplikácii používateľa hodiniiek je možné pridať "priateľa" prostredníctvom názvu účtu (ID). Po správnom pridaní môžete skontrolovať, aké miery má nositeľ hodiniiek. Ak chcete pridať priateľa, vyberte v aplikácii položku "Care" (Starostlivosť) a potom "Add friend" (Pridať priateľa).

- **Obnovenie továrenských nastavení**

Obnovenie továrenských nastavení umožňuje resetovať hodinky a vymazať všetky údaje a nastavenia. Na hodinkách sa funkcia resetovania nachádza v aplikácii. Ak chcete resetovať, vyberte položku "Zariadenie" a potom "Ďalšie nastavenia".

Základné informácie

Technické údaje

Odolnosť voči vode IP68**

Umožňuje používať hodinky pri umývaní rúk alebo počas daždivého dňa.

Procesor NRF52832

Vysoký výkon a presnosť merania.

120mAh batéria

Lítium-polymérová batéria s dlhou životnosťou.

Módny dizajn

Jedinečný dizajn inteligentných hodínok dodá každému oblečeniu charakter.



**Norma IP68 umožňuje teplotu vody od +10 do +35 stupňov Celzia a ponorenie do hĺbky 1,5 m až na 30 minút. Hodinky nie je možné používať počas horúcich kúpeľov alebo v saune, pretože nie sú odolné voči pare.

Základné informácie

Reklamácia výrobku

- Reklamovať možno akýkoľvek výrobok zakúpený v obchode. Výrobca poskytuje záruku 2 roky od zakúpenia zariadenia.
- Reklamovaný výrobok by mal byť zaslaný na túto adresu: Watchmark CH Marino, Paprotna 7, 51-117 Wrocław.
- Ak chcete zaregistrovať sťažnosť, vyplňte formulár na adrese <https://ecom.freshdesk.com/support/tickets/new>.
- Po zaregistrovaní sťažnosti dostanete na uvedenú e-mailovú adresu potvrdenie o jej podaní spolu s prílohou vo formáte pdf obsahujúcou zhrnutie sťažnosti. K reklamácií je potrebné priložiť reklamovaný výrobok s dokladom o kúpe a číslo žiadosti, ktoré ste dostali v e-maile.
- Po overení tovaru bude reklamačné oddelenie kontaktovať zákazníka a informovať ho, že reklamácia bola vybavená.
- Reklamácia bude posúdená do 30 dní odo dňa, keď oddelenie reklamácií prijme reklamovaný tovar.

Základné informácie

Vrátenie výrobku

- Zákazník má právo odstúpiť od zmluvy do 14 dní od prevzatia výrobku bez udania dôvodu. Vrátený tovar musí mať plnú hodnotu a nesmie niesť žiadne známky používania. Ak vrátený tovar nie je v bezchybnom stave, zákazník znáša finančné dôsledky spojené so znížením hodnoty tovaru, ak bol tovar používaný nevhodným spôsobom a nesie stopy používania presahujúce základnú kontrolu funkčnosti.
- Zákazník informuje obchod o odstúpení od zmluvy vyplnením návratky na adrese:
<https://ecom.freshdesk.com/support/tickets/new>.
- Po zaregistrovaní formulára na odstúpenie od zmluvy dostane zákazník na uvedenú e-mailovú adresu potvrdenie o jeho oznámení spolu s prílohou vo formáte pdf obsahujúcou zhrnutie. Na dodržanie lehoty na odstúpenie od zmluvy stačí, ak zákazník zašle informácie o uplatnení svojho práva na odstúpenie od zmluvy pred uplynutím lehoty na odstúpenie od zmluvy.

Základné informácie

Vrátenie výrobku


- Predávajúci vráti platbu rovnakým spôsobom platby, aký použil spotrebiteľ, pokiaľ spotrebiteľ výslovne nesúhlasil s iným spôsobom vrátenia platby, ktorý spotrebiteľovi nespôsobuje žiadne náklady.
- Za tovar zakúpený v predajni v stacionárnom režime sa peniaze nevracajú.

Výmena výrobku

- Zákazník má právo na výmenu tovaru do 14 dní od jeho prevzatia bez udania dôvodu.
- Zákazník informuje predajňu o želaní vymeniť tovar vyplnením formulára:
<https://ecom.freshdesk.com/support/tickets/new>.
- Po zaregistrovaní výmenného formulára dostane zákazník na uvedenú e-mailovú adresu potvrdenie svojej žiadosti spolu s číslom žiadosti. Na dodržanie lehoty na výmenu stačí, ak zákazník zašle informácie o svojom želaní uplatniť právo na výmenu pred uplynutím lehoty na výmenu.

Základné informácie

- Zákazník si zakúpený tovar zašle sám na uvedenú adresu: Watchmark CH Manhattan, Al. Jana Pawła II 16, 64-100 Leszno. K zásielke musí byť priložený zakúpený tovar bez závad a číslo žiadosti, ktoré ste dostali po vyplnení formulára.
- Výmena sa uskutoční okamžite, najneskôr však do 5 dní odo dňa doručenia tovaru k nám, ak je výrobok, za ktorý chce zákazník tovar vymeniť, dostupný v predajni. Ak výrobok, ktorý zákazník uviedol na výmenu, nie je k dispozícii, bude odoslaný hneď po prijatí dodávky príslušného výrobku.
- Ak vrátený tovar nie je v plnej hodnote, zákazník bude finančne zodpovedný za akékoľvek zníženie hodnoty tovaru, ak bol tovar používaný nevhodne a nesie známky používania nad rámec základnej kontroly funkčnosti.
- Hodinky nie je možné vymeniť za rovnaký model.



®



WATCHMARK

