

®

WATCHMARK



KORISNIČKI PRIRUČNIK

WWW.WATCHMARK.COM

SADRŽAJ

Uvođenje

Informacije o satu	4
Konfiguracija uređaja	
Sadržaj paketa	
Hardverski zahtjevi	5
Punjenje vašeg sata	
Dodatne informacije	6
Kako nositi pametni sat?	7
Zamjena remena za sat	8

Aplikacije i značajke

Instaliranje aplikacije	9
Dostupne značajke u Smartwatchu	10
Vrijeme, datum	
Pedometar	
Podešavanje svjetline	
brojač kalorija	
Udaljenost	
monitor otkucaja srca	11
Krvni tlak	
Sportski modovi	12
praćenje sna	
Štoperica	
Funkcija "Pronađi telefon"	13
Obavijesti/Poruke	
Promjena teme štita	

SADRŽAJ

Aplikacije i značajke

Dostupne značajke u aplikaciji	14
Praćenje otkucaja srca	
Podsjetnik na kretanje	
Podsjetnik na hidrataciju	
Alarm	
Podsjetnik na lijekove	15
Podsjetnik na sastanak	
Podsjetnik iz društvenih aplikacija	
Obavijesti/Poruke	
Način rada Ne uznemiravaj	
Funkcija G-senzora	16
Kontrola kamere na telefonu	
Nađi sat	
Funkcija njege	
Vraćanje na tvorničke postavke	17

Opće informacije

Tehnički podaci	18
Reklamacija proizvoda	19
Povrat proizvoda	20
Zamjena proizvoda	21

Uvođenje

Watchmark WKW10 informacije

Ovaj vrlo ženstveni pametni sat, osim brojnih korisnih funkcija, bit će i dodatak vašem svakodnevnom outfitu. Ima zaslon osjetljiv na dodir koji je opremljen opcijom personalizacije brojčanika, a Bluetooth povezivost omogućuje jednostavnu sinkronizaciju sata s telefonom. Satom se upravlja putem dodirne ploče na dnu zaslona. Za pomicanje kroz izbornik, kratko dodirnite ploču. Za odabir, dugo pritisnite ploču.

Konfiguracija uređaja

Sadržaj paketa



Pametni sat (boja i materijal mogu varirati ovisno o odabranoj boji)



Punjač (boja i materijal mogu varirati ovisno o odabranom modelu)

Remen (boja i materijal mogu varirati ovisno o odabranoj boji)

Hardverski zahtjevi

iOS 8.0 i noviji

Android 4.4 i noviji

Podržani Bluetooth: 5.0

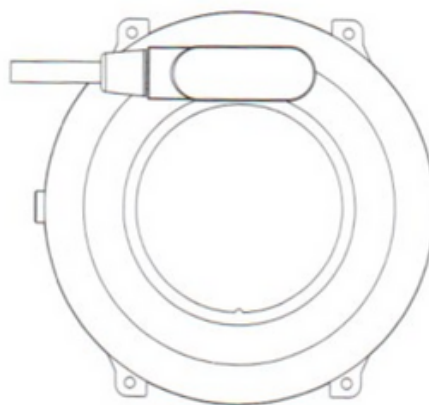
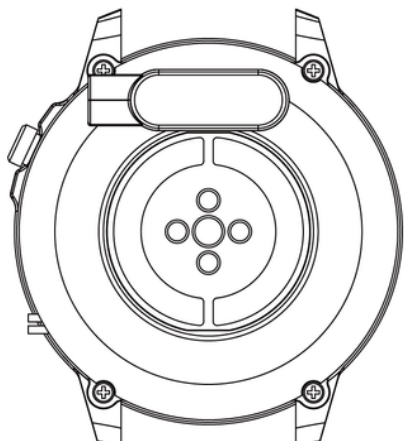


Android 4.4+



iOS 8.0+

Upute za punjenje



Ovaj pametni sat koristi induktivno (bežično) punjenje. Spojite kabel za punjenje na USB ulaz, a stalak za punjenje pristonite na kontakte na stražnjoj strani uređaja. Nakon povezivanja, punjenje će započeti automatski i na zaslonu će se pojaviti ikona punjenja.

Za potpuno punjenje baterije potrebno je približno 2 sata. Ne koristite sat tijekom punjenja.

Oprez: Nemojte spojiti magnetski kabel za punjenje na bilo koja 2 pina istovremeno s vodljivim materijalom jer to može uzrokovati kratki spoj.

Dodatne informacije

Prije uporabe opreme pažljivo pročitajte cijeli priručnik s uputama. Preporučljivo je koristiti samo originalnu bateriju, punjač i pribor koji ste dobili uz uređaj.

Proizvođač ili distributer nije odgovoran za korištenje pribora trećih strana.

Funkcije koje su predstavljene u ovom priručniku mogu se razlikovati od modela do modela jer je priručnik opći opis pametnih satova. Neki se modeli mogu razlikovati od standarda.

Punite uređaj najmanje 2 sata prije prve uporabe. Prije korištenja uređaja potrebno je preuzeti i instalirati aplikaciju te prihvatiti sve privole koje pametni telefon traži. Ako se to ne izvrši u potpunosti, neće biti dostupne sve funkcije uređaja. Pametni telefon će tražiti pristup samo onim funkcijama koje su potrebne za pravilan rad pametnog sata.

Tvrtka zadržava pravo izmjene sadržaja ovog priručnika.

Kako nositi pametni sat?

Remen za ovaj model sata je širok 16 mm. Zamjenjiv je, možete kupiti dodatne trake u drugoj boji ili od drugog materijala.

Noseći sat

Kada ne vježbate, nosite svoj pametni sat kao običan sat, jedan prst iznad zgloba.

Kako biste u potpunosti iskoristili značajku praćenja otkucaja srca tijekom vježbanja, pokušajte nositi uređaj iznad zapešća (unutar 2 prsta iznad zapešća) za veću udobnost i stabilnost. Mnoge vježbe, poput vožnje bicikla ili dizanja utega, mogu uzrokovati pomicanje pametnog sata, primjerice savijanjem zgloba. Ako je sat niže na zglobu, mjerenja mogu biti prekinuta, zbog čega je točan položaj tako važan.

Zamjena remena

Pričvrstite originalni remen na sat prije upotrebe. Kada to radite, budite krajnje oprezni i pazite na nokte kada pričvršćujete teleskope na sat.

Stavljanje remena/narukvice

1. Umetnite jedan kraj remena s teleskopom u udubljenje kućišta sata. Teleskopi se mogu nalaziti odvojeno, u kojem slučaju se prvo moraju postaviti na oba kraja remena/narukvice sata.
2. S druge strane, gurnite teleskop u središte udubljenja i pričvrstite ga na sat.

Uklanjanje remena/narukvice

1. S jedne strane pritisnite prsten na teleskopu i nježno ga pomaknite prema sredini.
2. Zatim povucite prema gore dok se teleskop ne odvoji od sata.

Podešavanje narukvice

1. Podignite zasun s vanjske strane narukvice.
2. Gurnite zasun u odgovarajućem smjeru kako biste smanjili ili povećali veličinu.
3. Zaključajte zasun kada postignete željeni učinak.

Aplikacije i značajke

Instaliranje aplikacije

Aplikacija za model pametnog sata WKW10 je "F Fit". Aplikaciju je potrebno preuzeti s Google Play / App Store ili pomoću QR koda u nastavku.



Google Play



App Store

Nakon instaliranja aplikacije, uključite Bluetooth na telefonu i idite na aplikaciju. Napravite račun ili se prijavite anonimno i prihvatite odredbe i uvjete. Ispunite podatke i dopustite pristup. Za ispravan rad aplikacije potrebno je izraziti sve suglasnosti koje aplikacija traži. Za spajanje sata kliknite na "Uređaji" u donjem kutu, a zatim na "Uparivanje uređaja". Telefon će tražiti uređaje i odabrati odgovarajući model (KW10).

Značajke pametnog sata

- **Vrijeme, datum, dan u tjednu**

Zaslon prikazuje vrijeme, datum i dan u tjednu. Podaci se prikazuju na glavnom zaslonu sata nakon sinkronizacije s telefonom.

- **Pedometar**

Broji korake poduzete određenog dana (podaci se poništavaju svaki dan od 00:00). Broj poduzetih koraka možete vidjeti u aplikaciji ili u sljedećim okladama u izborniku sata.

- **Podešavanje svjetline pozadinskog osvjetljenja ekrana**

Podešavanje svjetline pomaže zaštititi vaše oči od presvijetlog zaslona noću i štedi baterije sata. Ovu značajku možete pronaći u izborniku sata.

- **Brojač sagorjelih kalorija**

Izračunava broj sagorjelih kalorija određenog dana. Podatke o potrošenim kalorijama možete pronaći u sljedećim karticama u izborniku sata i u aplikaciji.

- **Prijeđena udaljenost**

Podaci o prijeđenoj udaljenosti tijekom dana. Prijeđena udaljenost nalazi se u sljedećim okladama u izborniku sata i u aplikaciji.

Značajke pametnog sata

- **Monitor otkucaja srca***

Otkucaji srca ili puls: ovo je broj otkucaja srčanog mišića u 1 minuti. Prihvaćena norma je granica od 60 do 100 otkucaja u minuti. Kada je puls povišen govorimo o tahikardiji, a kada je nizak o bradikardiji. Oba stanja mogu biti opasna za naše zdravlje. U satu se funkcija mjerenja otkucaja srca nalazi u drugoj kartici u izborniku sata.

- **Krvni tlak***

Krvni tlak je sila kojom krv djeluje na stijenke arterija tijekom kontrakcije i opuštanja srčanog mišića. Prihvaćena norma za sistolički tlak je 120 mm Hg, a za dijastolički tlak 80 mm Hg. U satu se funkcija mjerenja krvnog tlaka nalazi u trećoj kartici u izborniku sata.

*Ne donosite odluke o zdravlju samo na temelju rezultata testiranja pametnog sata. Za točna mjerenja korisnici bi trebali mjeriti zdravstvene funkcije u mirovanju kao s tradicionalnim medicinskim uređajima i suzdržati se od mjerenja tijekom vježbanja, pušenja ili konzumiranja alkohola. Pametni sat nije medicinski uređaj i rezultati mjerenja služe samo kao referenca.

Značajke pametnog sata

- **Sportski modovi**

9 sportskih načina rada na satu omogućuje vam kontrolu ciljeva vježbanja praćenjem koraka, otkucaja srca, kalorija i udaljenosti.

Podaci o vježbanju mogu se pronaći u aplikaciji nakon sinkronizacije.

Dostupni sportski načini: trčanje, hodanje, penjanje, vožnja bicikla, plivanje, stolni tenis, košarka, badminton, nogomet. Na satu se značajka sportskih načina rada nalazi u sljedećim okladama u izborniku sata.

- **Uređaj za praćenje spavanja***

Funkcija koja pomaže u analizi ljudskog sna. Sat pokazuje broj prospavanih sati i faze sna, u kojima razlikujemo podjelu na plitak i dubok san.

U satu se funkcija praćenja spavanja nalazi u sljedećim karticama u izborniku sata.

- **Štoperica**

Funkcija koja se koristi za kontrolu i mjerenje kratkih vremenskih razdoblja. Na satu se funkcija štoperice nalazi u sljedećim karticama u izborniku sata.

*Ne donosite odluke o zdravlju samo na temelju rezultata testiranja pametnog sata. Za točna mjerenja korisnici bi trebali mjeriti zdravstvene funkcije u mirovanju kao s tradicionalnim medicinskim uređajima i suzdržati se od mjerenja tijekom vježbanja, pušenja ili konzumiranja alkohola. Pametni sat nije medicinski uređaj i rezultati mjerenja služe samo kao referenca.

Značajke pametnog sata

- **Funkcija "Pronađi telefon"**

Nakon pravilnog uparivanja uređaja s aplikacijom na telefonu, moći ćete brzo pronaći svoj telefon. Nakon što odaberete "Pronađi telefon", telefon će vibrirati i zvoniti. U satu ćete pronaći ovu funkciju u sljedećim karticama u izborniku sata.

- **Obavijesti/Poruke**

Nakon povezivanja sata s telefonom putem aplikacije i dopuštanja odgovarajućih suglasnosti, sat će prikazivati dolazne obavijesti o porukama i društvenim mrežama. Kako bi se obavijesti prikazivale, ova funkcija mora biti uključena u postavkama aplikacije.

- **Promjena teme štita**

Sat ima nekoliko brojčanika na izbor. Značajka za promjenu teme lica nalazi se u sljedećim karticama u izborniku sata. Dugo pritisnite dodirnu plohu za odabir teme.

Značajke dostupne u namjenskoj aplikaciji

- **Automatsko praćenje otkucaja srca**

U aplikaciji možete vršiti mjerenja otkucaja srca na zahtjev, kao i postaviti mjerenja koja će se izvoditi ciklički.

Cikličko mjerenje može se uključiti ili isključiti u aplikaciji i postaviti automatska mjerenja svakih 5 minuta. Automatsko mjerenje se vrši bez naše intervencije.

Mjerenje otkucaja srca nam pomaže odrediti intenzitet treninga, otkriti razlike u otkucajima srca u stresnim situacijama i u mirovanju. Za automatsko praćenje otkucaja srca u aplikaciji odaberite "Uređaj", a zatim "Kontinuirano praćenje pulsa". Postavljanje automatskih mjerenja smanjuje trajanje baterije.

- **Podsjetnik na kretanje**

U aplikaciji možete postaviti cikličke podsjetnike svakih 60-240 minuta, zahvaljujući kojima vas sat, nakon što detektira da je osoba dulje vrijeme nepomična, podsjeća na potrebu obavljanja neke aktivnosti. Da biste omogućili ovu značajku, u aplikaciji odaberite "Uređaj", a zatim "Postavke podsjetnika".

- **Podsjetnik na hidrataciju**

U aplikaciji možete postaviti cikličke podsjetnike svakih 60-240 minuta, zahvaljujući kojima vas sat podsjeća da posegnete za vodom. Da biste omogućili ovu značajku, u aplikaciji odaberite "Uređaj", a zatim "Postavke podsjetnika".

Značajke dostupne u namjenskoj aplikaciji

- **Alarm**

Za postavljanje alarma na satu odaberite vrijeme i vrijeme alarma u aplikaciji. Da biste to učinili, odaberite "Uređaj" u aplikaciji, zatim "Postavke podsjetnika".

- **Podsjetnik na lijekove**

U aplikaciji možete postaviti periodične podsjetnike svakih 60-240 minuta, zahvaljujući kojima vas sat podsjeća da uzmete lijekove. Da biste omogućili ovu značajku, u aplikaciji odaberite "Uređaj", a zatim "Postavke podsjetnika".

- **Podsjetnik na sastanak**

U aplikaciji možete postaviti podsjetnik za sastanak. Da biste omogućili ovu značajku, u aplikaciji odaberite "Uređaj", a zatim "Postavke podsjetnika".

- **Obavijesti/Poruke**

Funkcija obavijesti omogućuje čitanje početka poruke na zaslonu pametnog sata. Obavijesti mogu dolaziti iz aplikacija kao što su QQ, WeChat, LinkedIn, Skype, Facebook, WhatsApp, Instagram i Gmail. Da biste omogućili ovu značajku, idite na "Uređaj" i zatim odaberite "Obavijest".

Značajke dostupne u namjenskoj aplikaciji

- **Način "Ne uznemiravaj"**

Način rada koji uzrokuje da se sve obavijesti neće pojaviti između 22:00 i 8:00. Da biste omogućili ovaj način rada, odaberite "Uređaj", a zatim "Ne uznemiravaj".

- **Funkcija G-senzora**

Za uključivanje zaslona sata mahanjem ruke odaberite "Uređaj" u aplikaciji, zatim "Podignite zglob".

- **Kontrola kamere na telefonu**

Funkcija vam omogućuje daljinsko snimanje fotografija kamerom telefona pokretanjem okidača kamere na satu. Za snimanje fotografije odaberite "Uređaj", a zatim "Snimi fotografiju". Korisno za snimanje grupnih fotografija iz daljine, na primjer.

- **Nađi sat**

U aplikaciji odabirom funkcije "Pronađi uređaj" u satu će se aktivirati vibrirajući signal koji će Vam pomoći da locirate sat.

Značajke dostupne u namjenskoj aplikaciji

- **Funkcija njege**

U aplikaciji vlasnika sata možete dodati "prijatelja" prema imenu računa (ID). Nakon ispravnog zbrajanja možete provjeriti rezultate mjerenja osobe koja nosi sat. Za dodavanje prijatelja odaberite "Njega" u aplikaciji, zatim "Dodaj prijatelja".

- **Vraćanje na tvorničke postavke**

Vraćanje na tvorničke postavke omogućuje vam poništavanje sata i brisanje svih podataka i postavki. Na satu je funkcija resetiranja u aplikaciji. Za resetiranje odaberite "Uređaj", a zatim "Više postavki".

Opće informacije

Tehnički podaci

IP68 voodootporan**

Omogućuje korištenje sata dok perete ruke ili po kišnom danu.

NRF52832 procesor

Visoka učinkovitost i preciznost mjerenja.

Baterija 120mAh

Visoka izdržljivost litij-polimerske baterije.

Moderan dizajn

Jedinstveni izgled pametnog sata dodaje karakter svakom stilu.



**IP68 standard dopušta temperaturu vode od +10 do +35 stupnjeva Celzijusa i uranjanje na dubinu od 1,5 m na 30 minuta. Sat se ne može koristiti u toplim kupkama ili saunama jer nije otporan na paru.

Opće informacije

Reklamacija proizvoda

- Svaki proizvod kupljen u Trgovini može se reklamirati. Rok za reklamaciju od strane proizvođača je 2 godine od kupnje opreme.
- Reklamirani proizvod potrebno je poslati na sljedeću adresu: Watchmark CH Marino, ul. Paprotna 7, 51-117 Wrocław.
- Za podnošenje pritužbe ispunite obrazac na <https://ecom.freshdesk.com/support/tickets/new>.
- Nakon evidentiranja prigovora, na navedenu e-mail adresu primit ćete potvrdu o podnošenju istog uz pdf privitak sa sažetkom prigovora. Uz reklamaciju treba priložiti reklamirani proizvod s dokazom o kupnji i broj prijave dobiven u e-mailu.
- Nakon provjere robe, Odjel reklamacija će kontaktirati Kupca i obavijestiti o razmatranju reklamacije.
- Reklamacija će biti razmotrena u roku od 30 dana od dana primitka reklamirane robe u Odjel reklamacija.

Opće informacije

Povrat proizvoda

- Kupac ima pravo odustati od ugovora u roku od 14 dana od dana primitka proizvoda, bez navođenja razloga. Roba koja se vraća mora biti pune vrijednosti i ne smije imati tragove korištenja. Ukoliko vraćena roba nije u punoj vrijednosti, kupac snosi financijske posljedice vezane uz umanjeње vrijednosti robe nenamjenskom uporabom te će na sebi imati tragove korištenja izvan osnovne provjere funkcionalnosti.
- Kupac obavještava trgovinu o odustajanju od ugovora ispunjavanjem obrasca za povrat na:
<https://ecom.freshdesk.com/support/tickets/new>.
- Nakon registracije obrasca za odustajanje, Kupac će na navedenu e-mail adresu dobiti potvrdu o podnošenju istog zajedno s pdf privitkom sa sažetkom. Kako bi se ispunio rok za odustanak od ugovora, dovoljno je da Kupac prije isteka roka za odustanak od ugovora pošalje informaciju o ostvarivanju prava na odustanak od ugovora.

Opće informacije

Povrat proizvoda


- Prodavatelj vrši povrat uplaćenih sredstava istim načinom plaćanja koji je koristio potrošač, osim ako potrošač nije izričito pristao na drugačiji način povrata, koji za njega ne uključuje nikakve troškove.
- Roba kupljena stacionarno u trgovini se ne vraća.

Zamjena proizvoda

- Kupac ima pravo zamijeniti robu u roku od 14 dana od primitka pošiljke bez navođenja razloga.
- Kupac obavještava trgovinu o želji za zamjenom robe ispunjavanjem obrasca:
<https://ecom.freshdesk.com/support/tickets/new>.
- Nakon prijavljivanja obrasca za razmjenu, Kupac će na navedenu e-mail adresu dobiti potvrdu svoje prijave uz broj prijave. Za poštivanje roka za zamjenu dovoljno je da Kupac prije isteka roka za zamjenu pošalje informaciju o spremnosti da ostvari pravo na zamjenu.

Opće informacije

- Kupljenu robu kupac samostalno šalje na adresu:
Watchmark CH Manhattan, Al. Jana Pawła II 16, 64-100
Leszno. Uz paket mora biti priložena kupljena roba bez
nedostataka i broj prijave dobiven nakon ispunjavanja
obrasca.
- Zamjena će se izvršiti odmah, a najkasnije u roku od 5 dana
od dana dostave robe nama, ako je proizvod za koji Kupac
želi zamijeniti robu dostupan u trgovini. Ako proizvod koji je
kupac naveo za zamjenu nije dostupan, bit će poslan
odmah nakon što prihvatimo isporuku proizvoda.
- Ukoliko vraćena roba nije pune vrijednosti, Kupac snosi
financijske posljedice vezane uz umanjenje vrijednosti robe
nenamjenskom uporabom te će na sebi imati tragove
uporabe izvan osnovne provjere funkcionalnosti.
- Zamjena sata za isti model nije moguća.



®

WATCHMARK

